



ELUN
EDUCA

Entregando herramientas para la educación que queremos



¿QUIÉNES SOMOS?

La Fundación Elun Educa nace de la necesidad de entregar insumos reales y contextualizados a las comunidades educativas. Somos un equipo multidisciplinario, con experiencia en gestión educativa, asesoría en Recursos Humanos, investigación y Desarrollo Organizacional



Nuestra misión es construir, en conjunto con los establecimientos educacionales, sistemas que mejoren la gestión y toma de decisiones desde un enfoque sistémico y acorde a la realidad y necesidades de toda la comunidad educativa


¿QUÉ HEMOS REALIZADO CON LAS COMUNIDADES ESCOLARES?

- **Gestión de ambientes laborales para docentes y asistentes de la educación**
- **Identificación temprana de recursos cognitivos en pre-escolares y escolares**
- **Asesoría en levantamiento y gestión de indicadores**
- **Evaluación de procesos institucionales**
- **Gestión de liderazgo**



¿QUÉ QUEREMOS HACER DURANTE Y DESPUÉS DE LA PANDEMIA?

Nuestro objetivo es entregar herramientas y asesoramiento a los establecimientos, en materia de habilidades cognitivas, bienestar y riesgo psicosocial. Para esto, queremos levantar distintos indicadores a través de una serie de instrumentos, de manera de priorizar y planificar estrategias de intervención y planes de mejora en conjunto con los profesionales de establecimiento de sectores vulnerables



¿Por qué levantar indicadores?

1

Permiten la toma de decisiones en relación al trabajo del equipo directivo, docentes y la dupla psicosocial

2

Optimizar recursos y levantar planes de mejora relacionados a los PME, los objetivos de aprendizaje y programas de Convivencia Escolar

3

Levantar lineamientos claros respecto del trabajo cognitivo, aprendizajes y el estado socioemocional de los estudiantes y/o de docentes


4

Delimitar las intervenciones, así como derivar casos no tratados

¿CÓMO TRABAJAMOS?

Creemos firmemente que no podemos entregar solo resultados, sino que debemos acompañar a los establecimientos en la interpretación de éstos y realizar un acompañamiento en el trabajo de los mismos a lo largo del tiempo

Por eso, hemos desarrollado una metodología de trabajo de 3 etapas:



**TRABAJO DE CAMPO Y
LEVANTAMIENTO DE
INDICADORES**

**INTERPRETACIÓN DE
LOS DATOS Y BAJADA
A LA COMUNIDAD
EDUCATIVA**

**LEVANTAMIENTO DE
PLANES DE MEJORA Y
ELABORACIÓN DE
PLANES DE TRABAJO**

¿QUÉ INSTRUMENTOS UTILIZAMOS?

RIVA es un cuestionario elaborado por nuestra Fundación, cuyo objetivo es identificar una serie de dimensiones vinculadas al bienestar socioemocional y factores de riesgo. Se utiliza en alumnos entre los 8 y los 18 años, con cuestionarios diferenciados según rangos de edad



También desarrollado por nuestra Fundación, KELLUN es un instrumento que busca levantar indicadores sobre el estado socioemocional de los docentes, sus percepciones de autoeficacia, motivación, entre otros elementos

¿QUÉ INSTRUMENTOS UTILIZAMOS?

WOODCOCK- MUÑOZ

Posee dos instrumentos de evaluación: la prueba de Habilidades Cognitivas y la Prueba de Aprovechamiento. Estos dos instrumentos brindan un conjunto amplio de pruebas de administración individual para medir las habilidades intelectuales y el aprovechamiento académico

RIAS

Es una prueba de screening que permite obtener una estimación general del nivel de inteligencia de personas con edades comprendidas entre los 3 y los 94 años

BRIEF (ADAPTACIÓN)

Entrega puntuaciones en distintos índices y escalas relacionados con las funciones ejecutivas (Índice global de función ejecutiva, Índice de regulación conductual, Índice de regulación emocional, Índice de regulación cognitiva, Inhibición, Flexibilidad, Control emocional, Iniciativa, Memoria de Trabajo, Planificación, Supervisión de sí mismo y Supervisión de su tarea)

**NUESTRA META ES PODER ENTREGAR, DE
MANERA GRATUITA, HERRAMIENTAS A
LOS COLEGIOS PARA DISMINUIR POSIBLES
RIESGOS Y MEJORAR SUS INDICADORES
DE BIENESTAR, COGNITIVOS Y DE
APRENDIZAJES**

**NOS ENFOCAMOS EN AQUELLOS
SECTORES DE MAYOR VULNERABILIDAD,
YA QUE CREEMOS QUE, A TRAVÉS DE LAS
HERRAMIENTAS INDICADAS, **PODEMOS
MARCAR LA DIFERENCIA****



¿CÓMO PUEDO AYUDAR DESDE MI EMPRESA?


RESPONSABILIDAD SOCIAL EMPRESARIAL Y LEY DE DONACIONES N° 3.063

La responsabilidad social empresarial (RSE), es un estilo de gestión empresarial, que reconoce e incorpora la relación de permanente interdependencia que existe entre la empresa y sus interlocutores, asumiendo sus intereses en mutuo beneficio

La experiencia, principalmente internacional, avala que la conducción socialmente responsable construye fidelidad y enriquece la imagen corporativa

Revalorizar la imagen de la empresa desde la vinculación con la comunidad, entrega un diferenciador importante a ojos de los clientes

Bajo la Ley de Donaciones, instituciones sin fines de lucro pueden recibir aportes desde las empresas, quienes a cambio reciben el certificado de donación y permite que éste sea considerado como gasto tributario



ALGUNAS DE LAS INSTITUCIONES QUE HAN CONFIADO EN NOSOTROS



NUESTRO EQUIPO



**ANDRÉS BROWNE
DECOMBE**

- Consultor en Elun
- Ingeniero Comercial de la Universidad de los Andes
- Magíster en Psicología Organización de la UAI



**VALENTINA
MARCHANT RUIZ-
TAGLE**

- Consultor en Elun
- Cientista Familiar de la Universidad Finis Terrae
- Magíster en Sociología PUC



**ANGELO PIETRA
ROJAS**

- *Momprenneur*
- Consultor en Elun
- Profesor de Historia y Filosofía
- Doctor en Educación de la Universidad Marista de Guadalajara

¿QUIERES CONTACTARNOS?

**PARA CONOCERNOS UN POCO MÁS, PUEDES ESCRIBIRNOS A
CONTACTO@ELUNEDUCA.CL**

**O VISITARNOS EN NUESTRA PÁGINA WEB
WWW.ELUNEDUCA.CL**



ELUN
EDUCA

Entregando herramientas para la educación que queremos

